



# Radarm do Investidor

## Sprint 1

apresentação

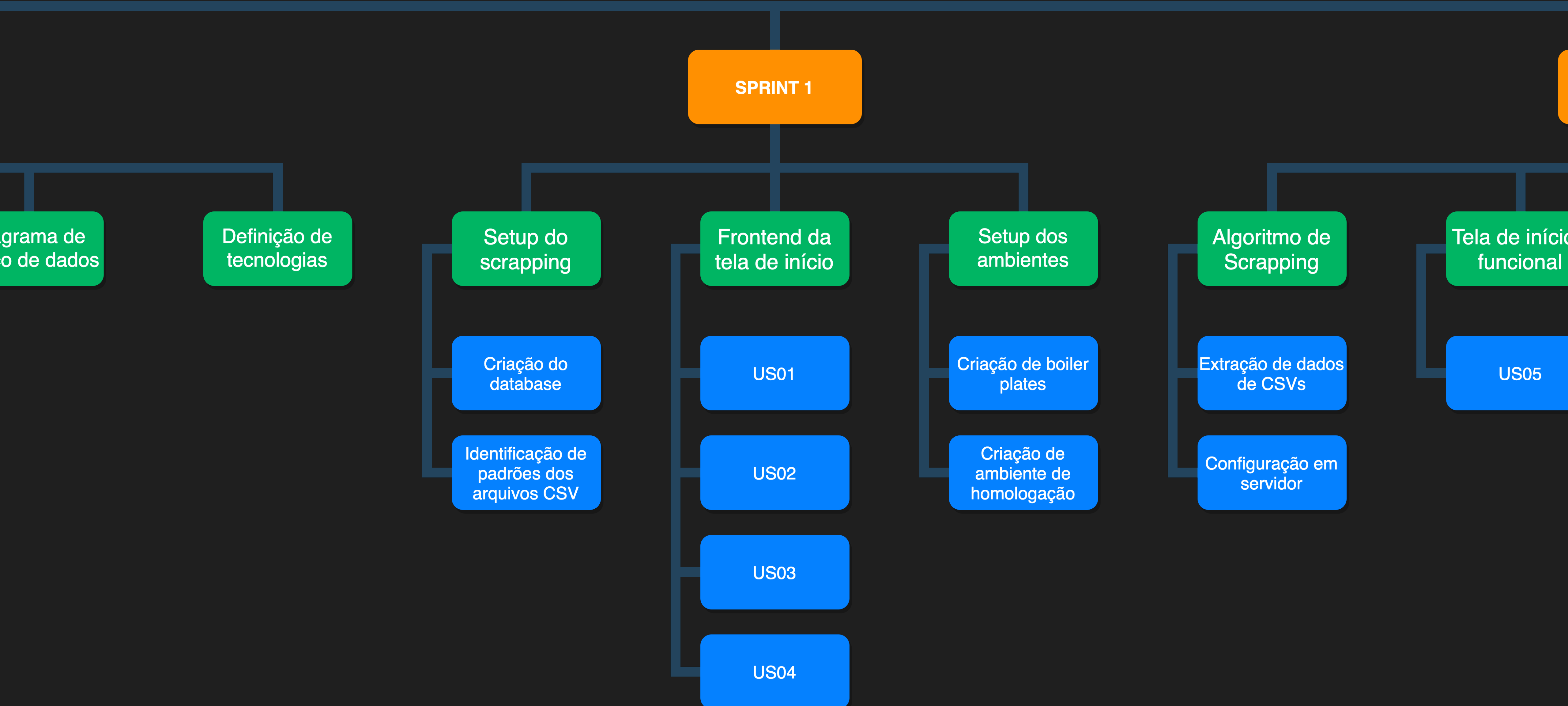
sprint 1

atualização do layout

tela de início (frontend)

arquitetura AWS

setup do scrapping



atualização do layout

tela de início (frontend)

arquitetura AWS

setup do scrapping

atualização do layout



# atualização do layout

**warren**  
Radar do Investidor

PESQUISAR FUNDO

Filtro Filtro Filtro Filtro Filtro

<b>Warren Games</b> <input checked="" type="checkbox"/>	<b>CNPJ</b> 29.577.652/0001-75 <b>Patrimônio Líquido</b> + R\$ 100 MI	<b>Classe</b> Renda Variável <b>Cotistas</b> + 50 mil
<b>Warren Equals</b> <input type="checkbox"/>	<b>CNPJ</b> 29.577.652/0001-75 <b>Patrimônio Líquido</b> + R\$ 100 MI	<b>Classe</b> Renda Variável <b>Cotistas</b> + 50 mil
<b>Warren Tech</b> <input checked="" type="checkbox"/>	<b>CNPJ</b> 29.577.652/0001-75 <b>Patrimônio Líquido</b> + R\$ 100 MI	<b>Classe</b> Renda Variável <b>Cotistas</b> + 50 mil
<b>Warren Green</b> <input type="checkbox"/>	<b>CNPJ</b> 29.577.652/0001-75 <b>Patrimônio Líquido</b> + R\$ 100 MI	<b>Classe</b> Renda Variável <b>Cotistas</b> + 50 mil
<b>Warren Crédito Privado</b> <input type="checkbox"/>	<b>CNPJ</b>	<b>Classe</b>

2 FUNDO(S) SELECIONADO(S) →



**warren** Radar do Investidor

Buscar

Renda Fixa FIP + 250 MIL + R\$ 1 BI

<b>Warren Equals</b> <input checked="" type="checkbox"/>	<b>CNPJ</b> 29.577.652/0001-75 <b>Patrimônio Líquido</b> + R\$ 100 mi	<b>Classe</b> Renda Variável <b>Cotistas</b> + 50 mil
<b>Warren Games</b> <input type="checkbox"/>	<b>CNPJ</b> 29.577.652/0001-75 <b>Patrimônio Líquido</b> + R\$ 100 mi	<b>Classe</b> Renda Variável <b>Cotistas</b> + 50 mil
<b>Warren Tech</b> <input checked="" type="checkbox"/>	<b>CNPJ</b> 29.577.652/0001-75 <b>Patrimônio Líquido</b> + R\$ 100 mi	<b>Classe</b> Renda Variável <b>Cotistas</b> + 50 mil

COMPARAR FUNDOS

# atualização do layout

← FILTRO DE PESQUISA

**Classes do Patrimônio**

RENDA FIXA RENDA VARIÁVEL FII

FIP REFERENCIADO FIC

---

**Número de cotistas**

- 50 MIL + 50 MIL + 100 MIL

+ 250 MIL + 500 MIL

---

**Patrimônio líquido**

- 1 MI + 1 MI + 100 MI

+ 500 MI + 1 BI

FILTRAR



← FILTRO DE PESQUISA

**Classes do Patrimônio**

RENDA FIXA RENDA VARIÁVEL FII

FIP REFERENCIADO FIC

---

**Número de cotistas**

- 50 MIL + 50 MIL + 100 MIL

+ 250 MIL + 500 MIL

---

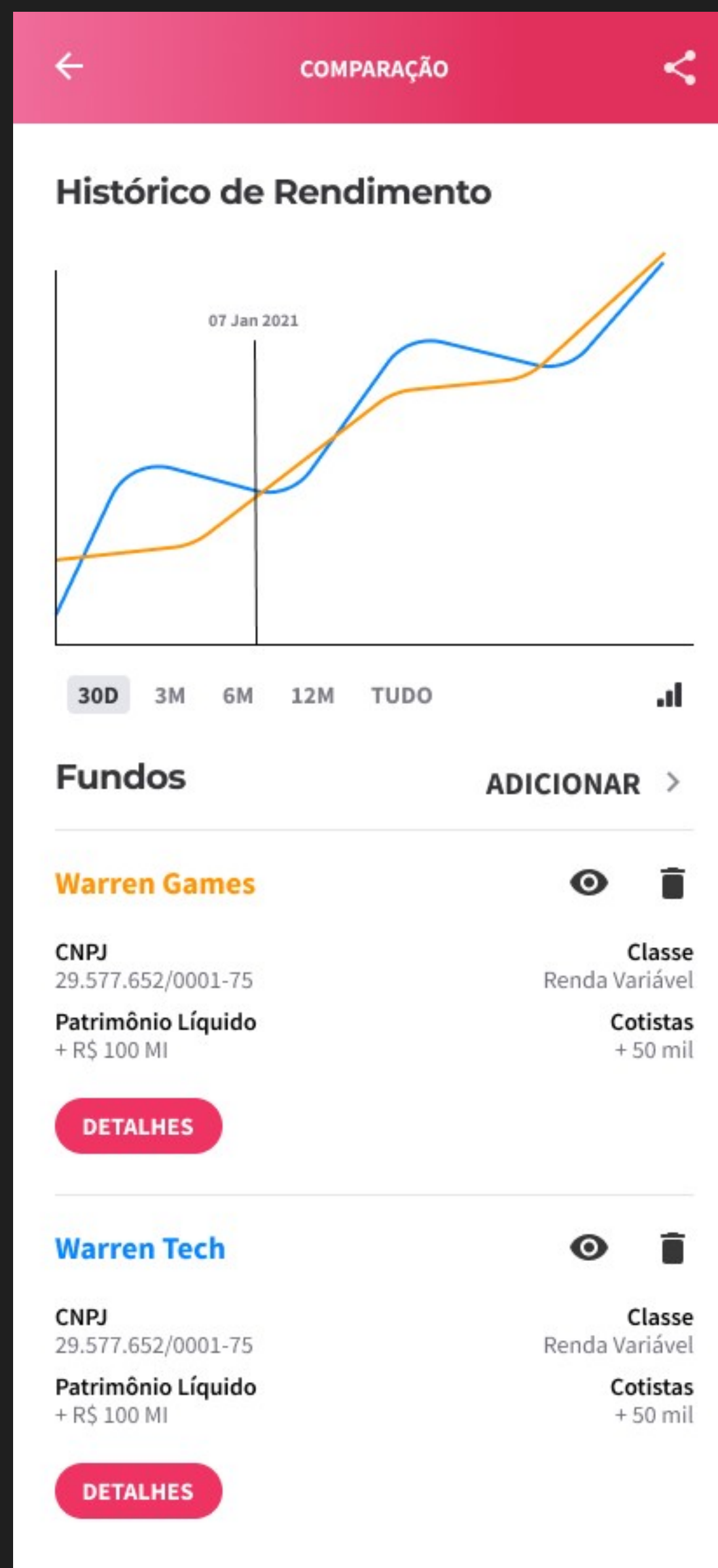
**Patrimônio líquido**

- 1 MI + 1 MI + 100 MI

+ 500 MI + 1 BI

FILTRAR

# atualização do layout





atualização do layout

tela de início (frontend)

setup do ambiente

setup do scrapping

tela de início (frontend)

Sprint 1 - 24/03 até 14/04

US01: Eu como usuário quero ter uma tela de abertura do site, para ter uma melhor experiência

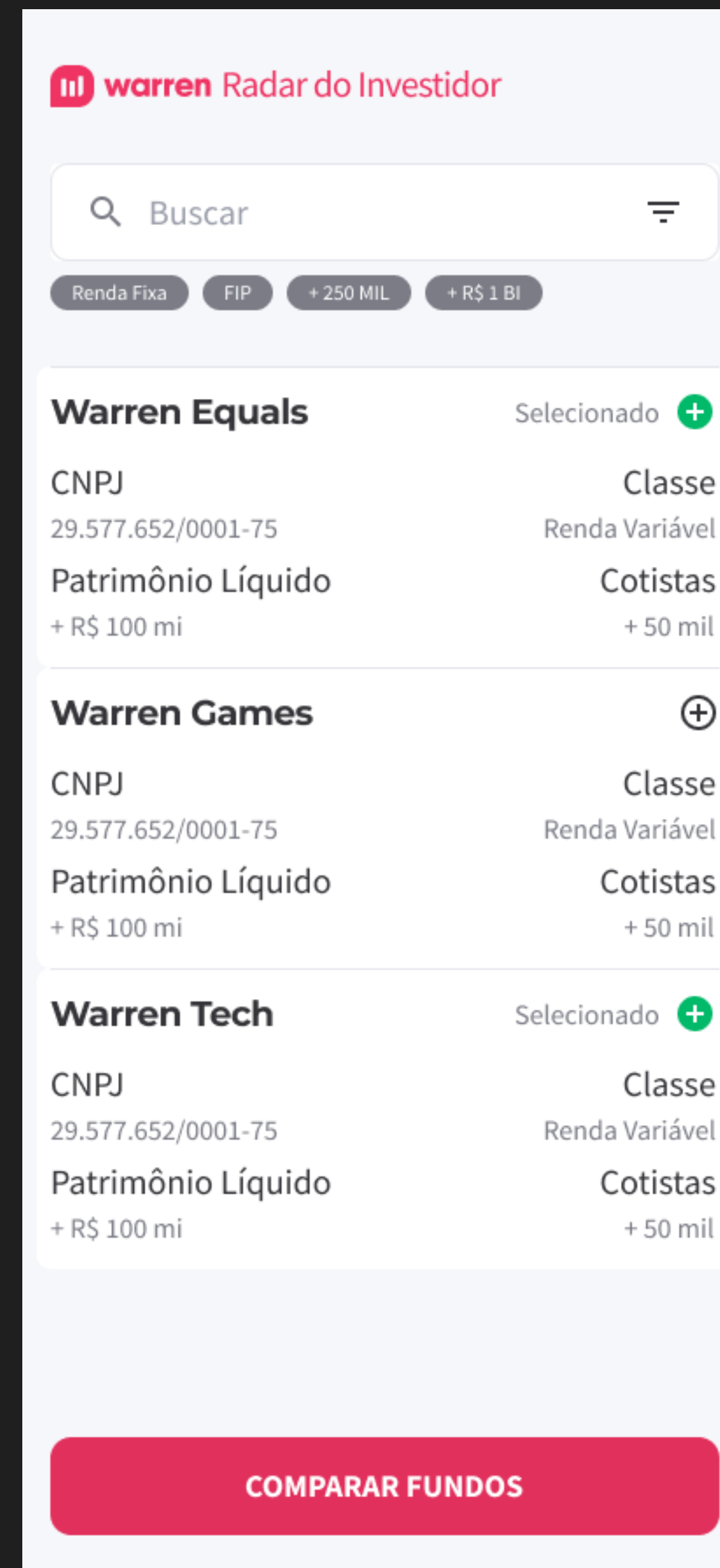


## tela de início (frontend)

Sprint 1 - 24/03 até 14/04

US02: Eu como usuário quero visualizar a tela de início com a opção de busca, para que eu possa pesquisar os fundos que me importam. (só tela)

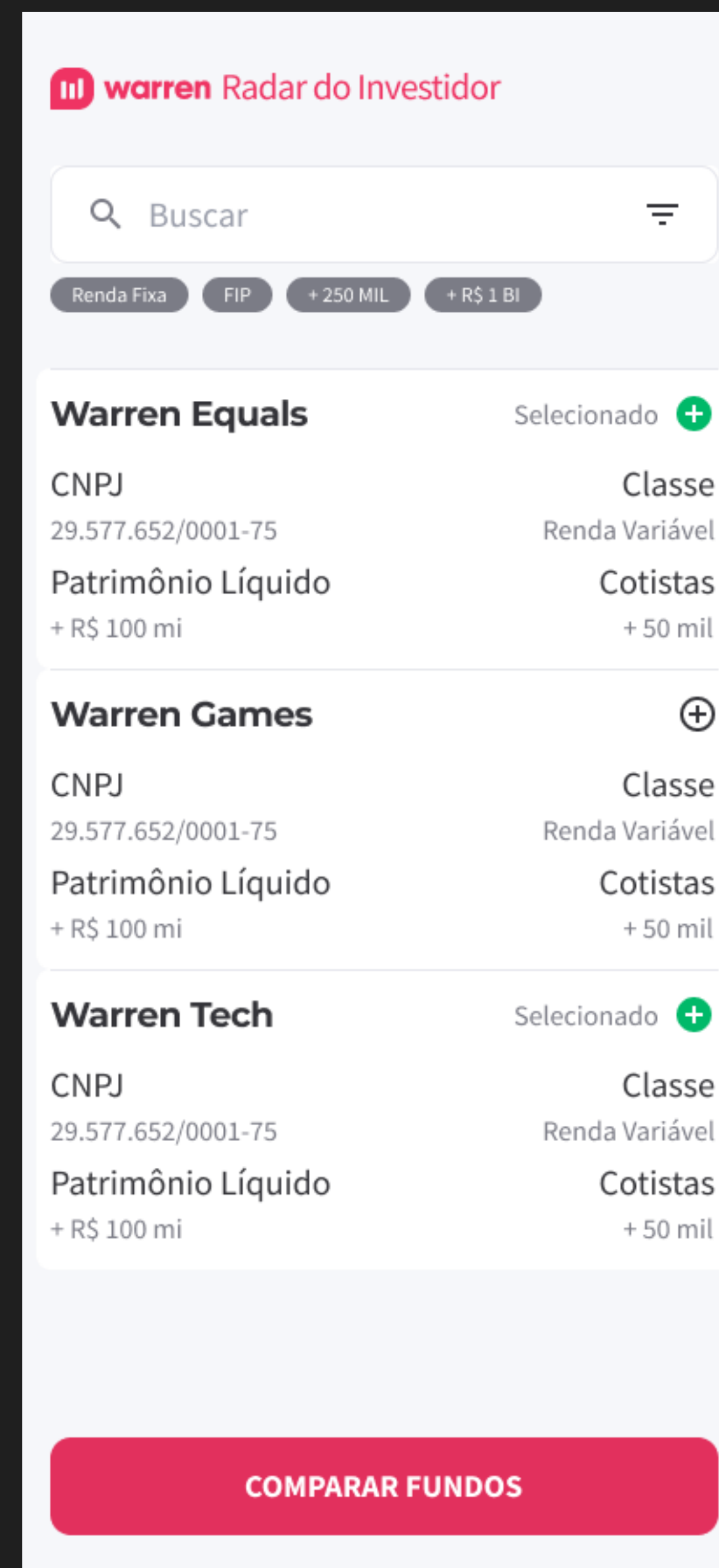
US03: Eu como usuário quero visualizar uma listagem dos fundos com seus dados básicos, para que eu possa ver os fundos filtrados pela pesquisa.



tela de início (frontend)

Sprint 1 - 24/03 até 14/04

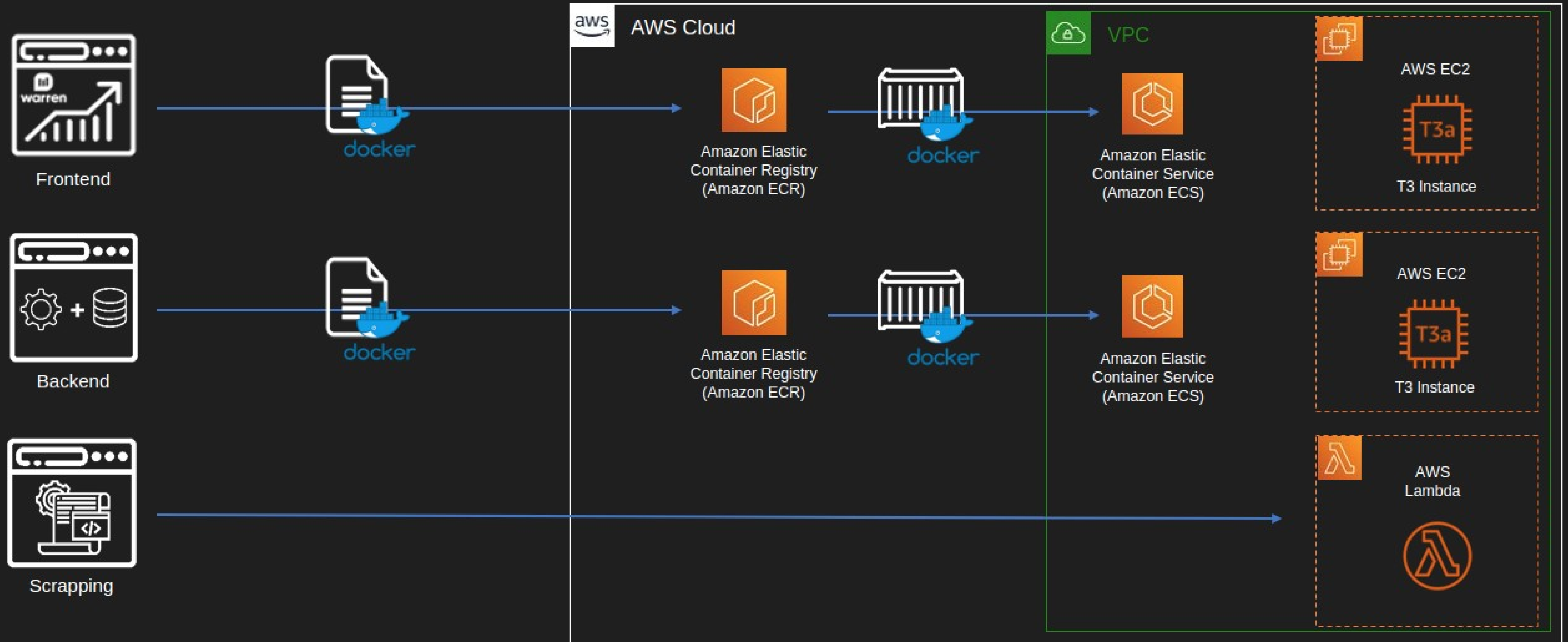
US04: Eu como usuário quero selecionar os fundos, para que eu possa compará-los.



atualização do layout  
tela de início (frontend)  
setup do ambiente  
setup do scrapping

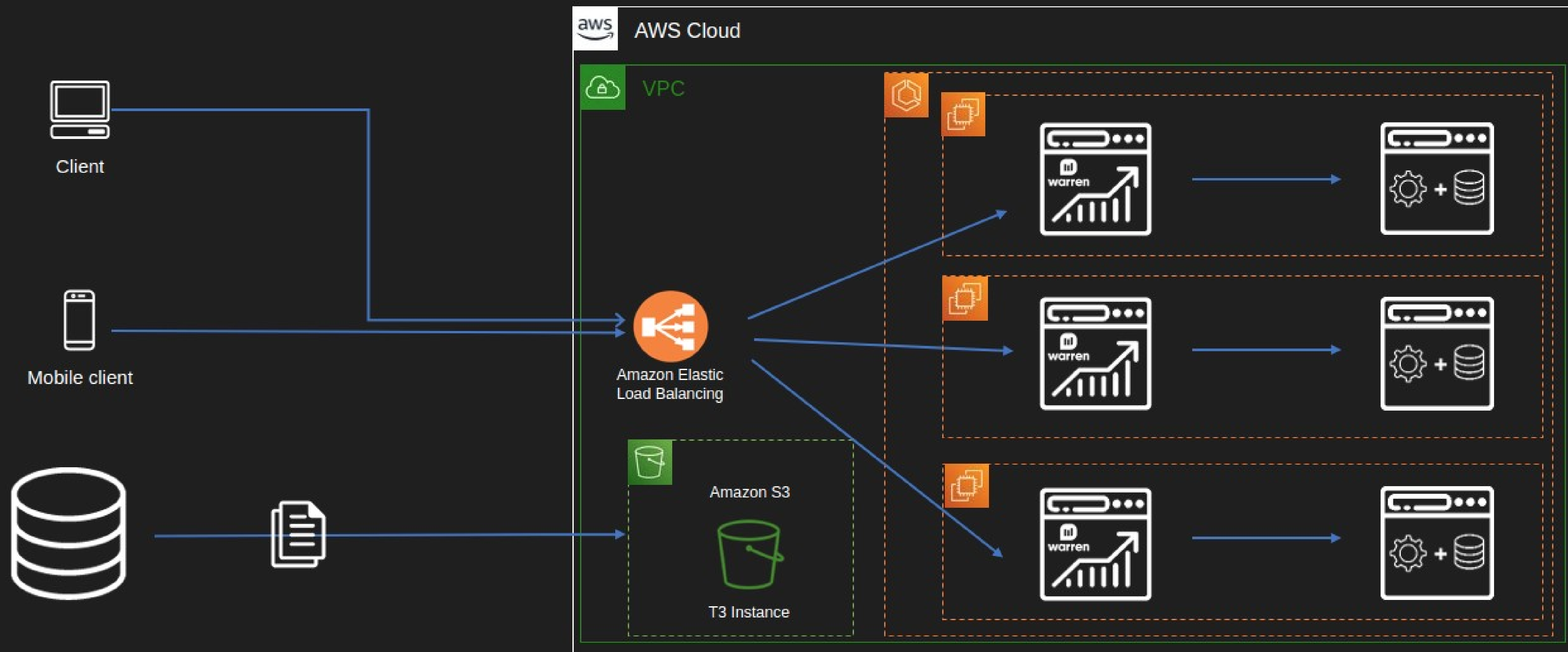
# arquitetura AWS

Sprint 1 - 24/03 até 14/04



# arquitetura AWS

Sprint 1 - 24/03 até 14/04



atualização do layout  
tela de início (frontend)  
setup do ambiente  
setup do scrapping



## setup do scrapping

Sprint 1 - 24/03 até 14/04

Entratégia para filtragem e manipulação de fundos:

- Remoção de FIs com situação (SIT) "cancelada".
- Mescla de linhas de FIs com um mesmo CNPJ.

Setup do ambiente:

- Utilização de funções lambda da AWS para execuções diárias e semanais dos scripts python.



próximos passos

sprint 2 - 14/04 até 12/05

EAP

# RADAR DO INVESTIDOR

## SPRINT 2

Setup dos ambientes

Criação de boiler plates

Criação de ambiente de homologação

Algoritmo de Scrapping

Extração de dados de CSVs

Configuração em servidor

Tela de início - funcional

US05

Listagem tela de comparação

US06

Frontend modal de detalhes

US07

Modal de detalhes - funcional

US08

## próximos passos

Sprint 2 - 14/04 até 12/05

US05: Eu como usuário quero visualizar os fundos reais a partir da tela de pesquisa, para que eu veja dados atualizados.

US06: Eu como usuário quero visualizar os fundos selecionados, para que eu veja quais fundos estão sendo comparados.

US07: Eu como usuário quero visualizar campos de detalhes de um fundo, para que eu veja quais são as informações dos fundos.

**muito obrigado!**

**duvidas?  
sugestões?**